

施設内のご案内

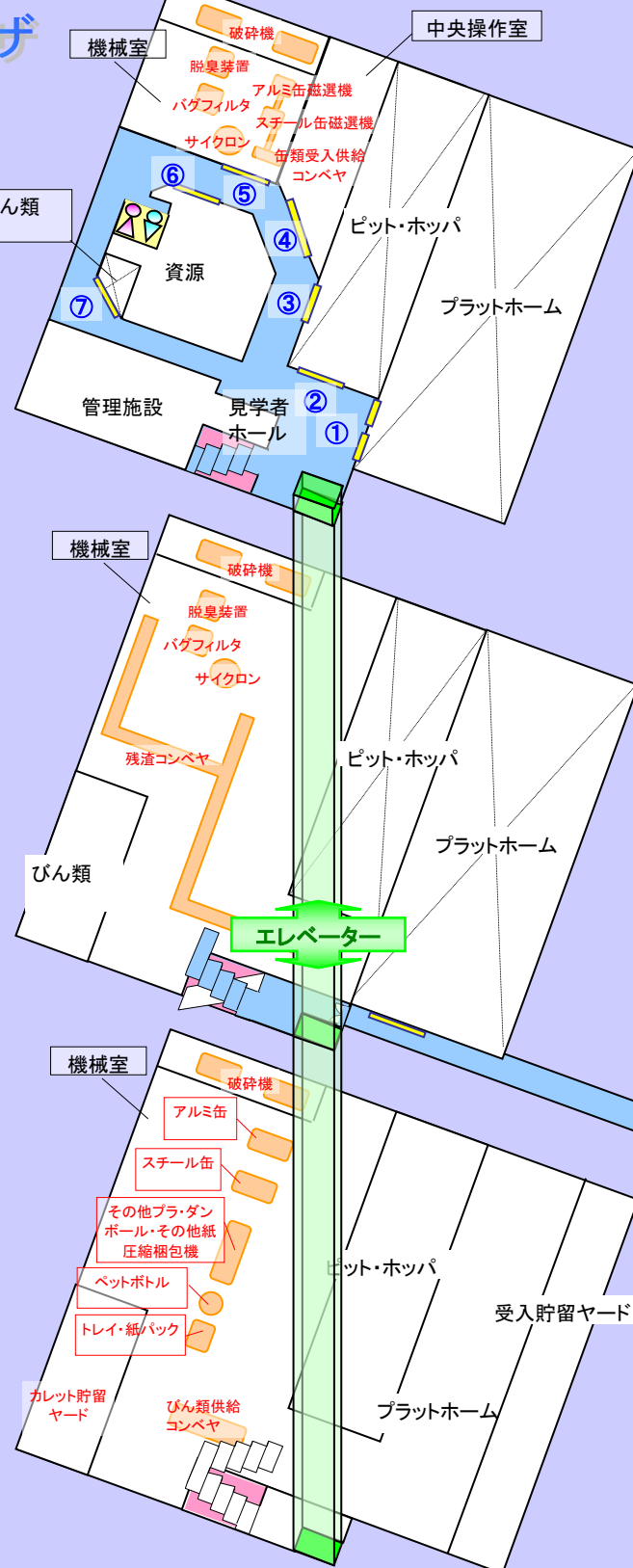
リサイクルプラザ (工場棟)

3F

- ① 分別収集等で集まった資源ごみを一時貯留するプラットフォーム
- ② 貯留した資源ごみを、クレーン等で各処理ラインに供給
- ③ 真下に、その他プラ容器包装のピット
- ④ 設備機器類を操作し、ごみ処理状況を監視する中央操作室
- ⑤ 缶類の磁選機と空気清浄用の機器類
- ⑥ ペットボトル、紙パック、その他プラ容器包装等の手選別ライン
- ⑦ 階下に、びん類の手選別ライン

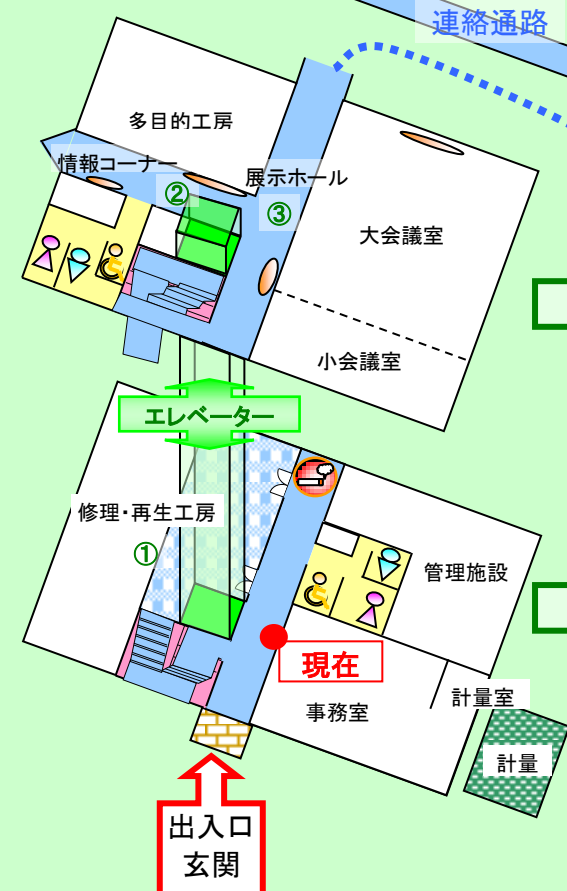
2F
連絡通路

1F
(見学不可)



工房・管理棟

- ① 自転車・家具等の修理再生
- ② リサイクルやごみに関する各種情報誌
- ③ 資源ごみのリサイクルの仕組みを展示



ガス化溶融施設

R(6F)
展望ホール

⑫ 玄界灘の眺望。
天気の良いときには沖ノ島も！

4F~5Fは管理施設です。(見学不可)
展望ホールへは、階段もしくは、エレベーターをご利用ください。

3F
ごみピット・ごみクレーン・中央制御室

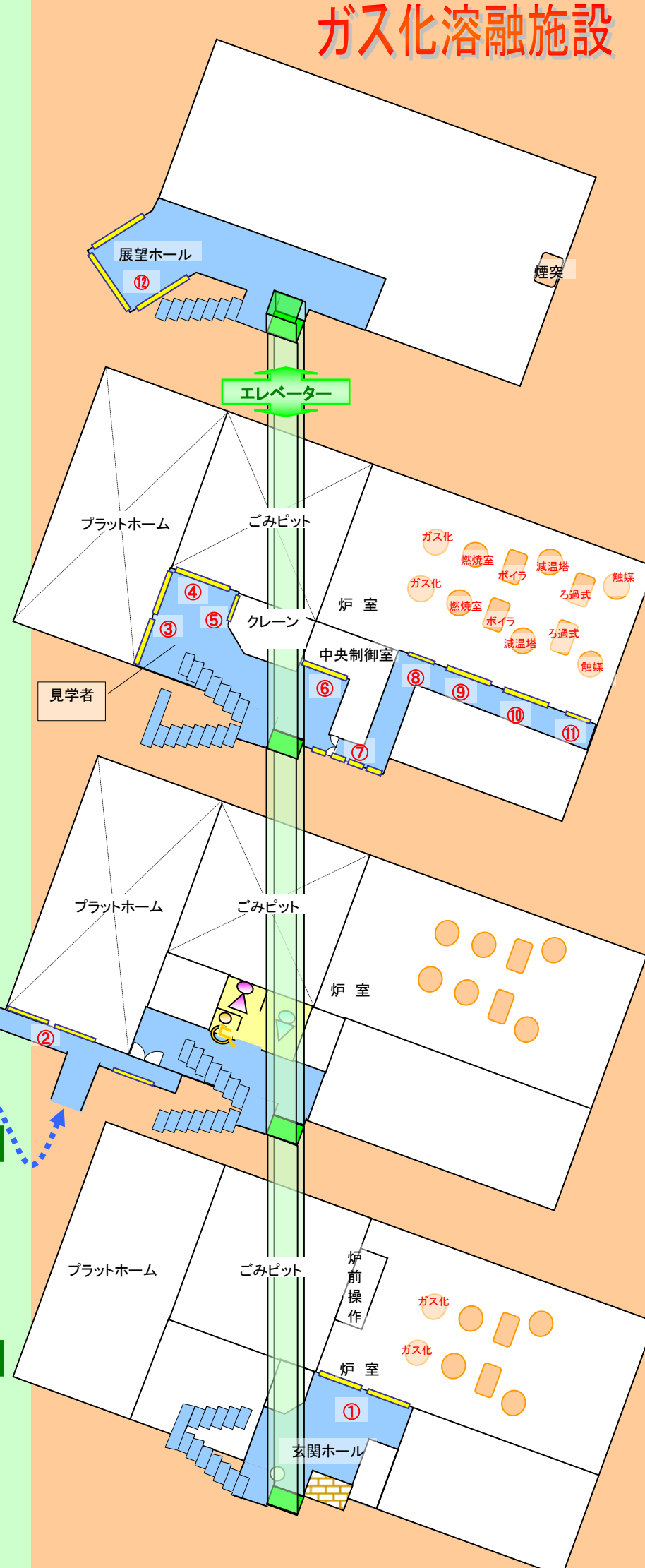
- ③ パッカー車等が可燃ごみを投入するプラットフォーム
- ④ 可燃ごみを貯留するごみピット (クレーンでごみを攪拌し溶融炉へ)
- ⑤ クレーン操作室
- ⑥ 24時間体制で設備機器類を操作し、ごみ処理の状況を監視する中央制御室
- ⑦ 工房棟横は搬入・搬出物の計量機
- ⑧ ごみを溶融する際に発生したガスを完全燃焼させる燃焼室
- ⑨ ガスを完全燃焼させる際に発生した熱を利用して蒸気を発生させるボイラ
- ⑩ ガスを急速に冷却し、有害物質の再合成を防ぐ減温塔
- ⑪ 排ガスの中から塵を取り除くろ過式集じん器

2F
連絡通路

② パッカー車等が可燃ごみを投入するプラットフォーム

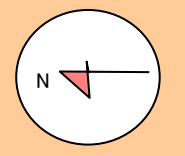
1F

① 溶融炉からの出湯作業 (1時間に1回程度)



- 見学者通路
- エレベーター
- 主な見学場所
- 機械設備
- 喫煙場所

お願い
見学は、見学者通路の範囲(青線)に限らせていただきます。これ以外の区域は**危険**ですから、絶対に立ち入らないでください。
喫煙場所(🚬)以外は、禁煙(火気厳禁)です。



出入口 玄関